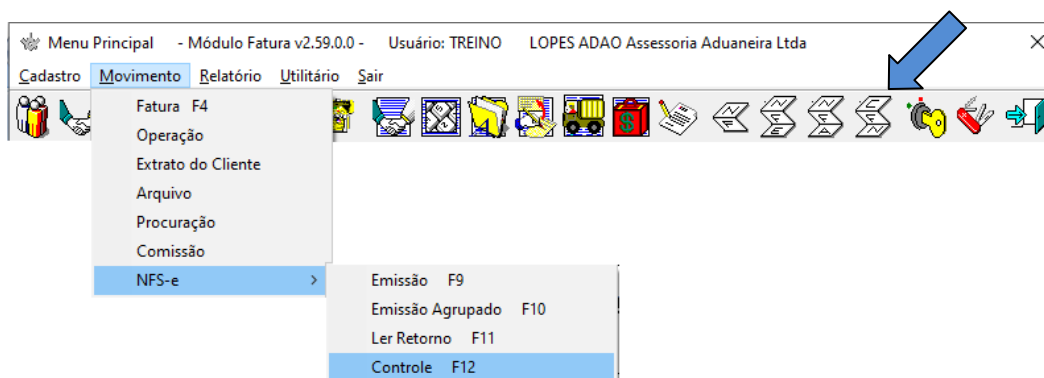


Reutilizando número de NFS-e cancelada apenas no sistema

Esse procedimento cabe somente aos municípios que não possuem sistemas de integração.

Após efetuar o procedimento de cancelamento de nota pelo sistema constante no manual de Cancelamento NFSE e caso haja a necessidade de reutilizar o número da NFS-e siga o procedimento abaixo.

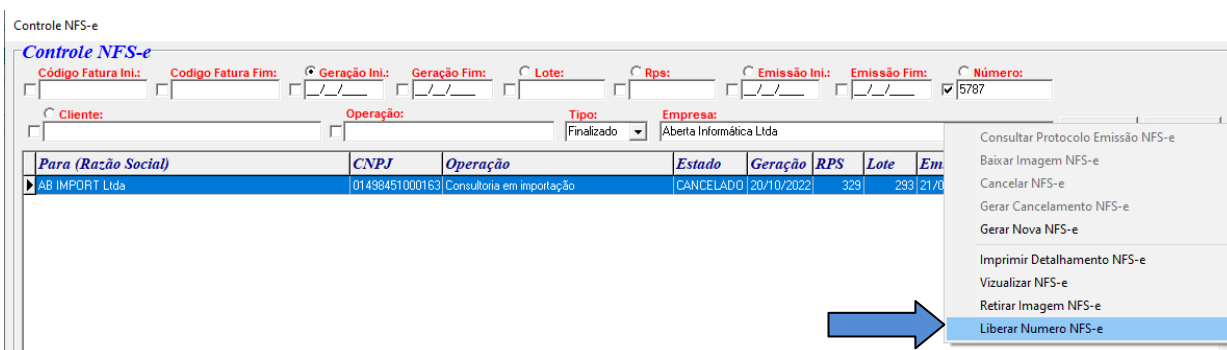
1. **Clique** no ícone **CFN** ou pressione **F12** no seu teclado.



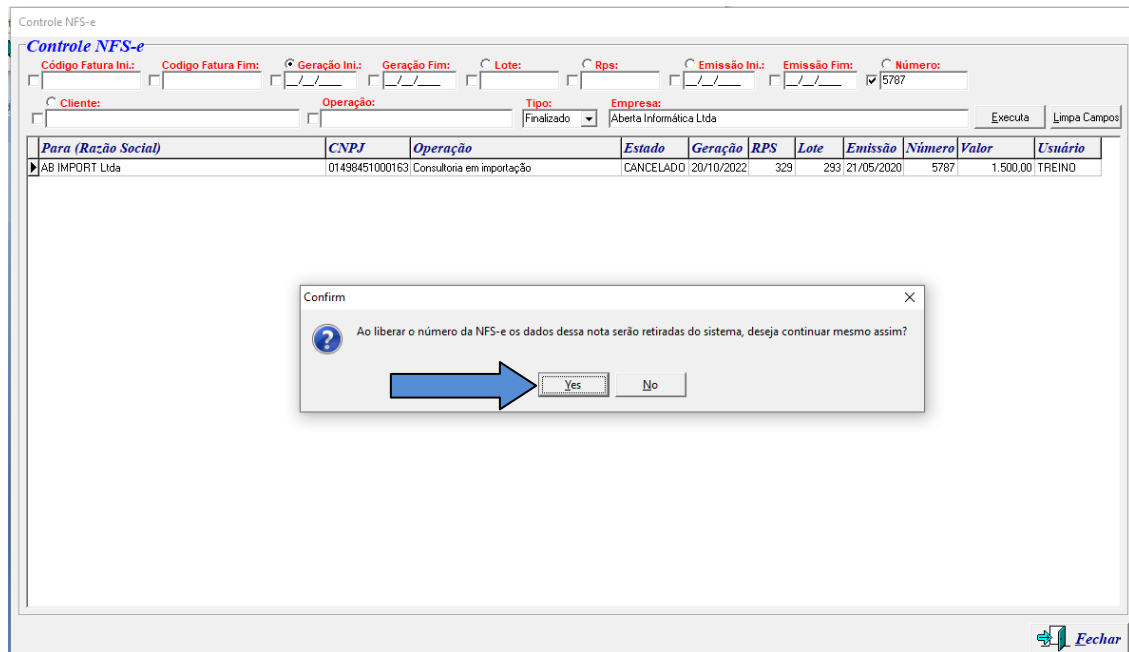
2. Pesquise por sua nota no sistema **digitando** o número da nota a ser reutilizada no campo **Número**, **selecione** o tipo como **Finalizado** e **clique** em **Executa**.



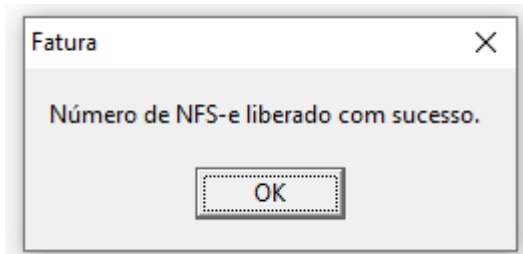
3. Após aparecer a sua nota **clique** com o botão contrário(direito do mouse) sobre o processo e **selecione** a opção **Liberar Numero NFS-e**.



4. Clique em **Yes** para confirmar.



5. Feito isso, será mostrado a mensagem de confirmação da liberação do número da nota para reutilizar.



Qualquer duvida no procedimento basta entrar em contato com suporte.